

CobraConto.Net alkalmazás

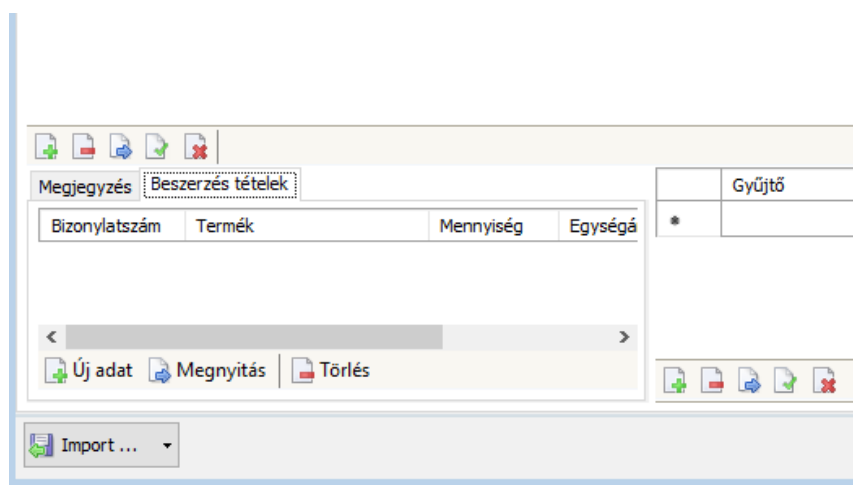
Pénzügy

Javítás: Év végi árfolyam átértékelés probléma jelentkezhetett olyan tételek esetében, amelyek rögzítésekor az árfolyam dátuma megegyezett az átértékelés dátumával. Ekkor, ha az átértékelés lefuttatásra került, előfordulhatott, hogy az átértékelés előtti eredeti árfolyam kinullázódott. Jelen verziótól ez a funkció javításra került.

Javítás: Automatikus árfolyam nyereség/veszteség könyvelés partnerrel. Felhasználói igény merült fel azzal kapcsolatban, hogy amennyiben árfolyam nyereség/veszteséget könyvel a program automatikusan, akkor a kapcsolódó partner kerüljön be a főkönyvi bejegyzésbe, mivel kimutatást kell készítenie a partnerek esetében erre. Jelen verziótól, programmódosítás hatására, ez a funkció javításra került úgy, hogy ez az adat fixen bekerül a nyereség/veszteség kartonokra.

Funkció bővítés: Új MultiCash 3.0 MT940 Raiffeisen-es verzió bank kivonat feldolgozási lehetőségét nem tartalmazta a CobraConto.Net alkalmazás. Jelen verziótól, programmódosítás hatására, ez a funkció bővítésként bekerült az alkalmazásba.

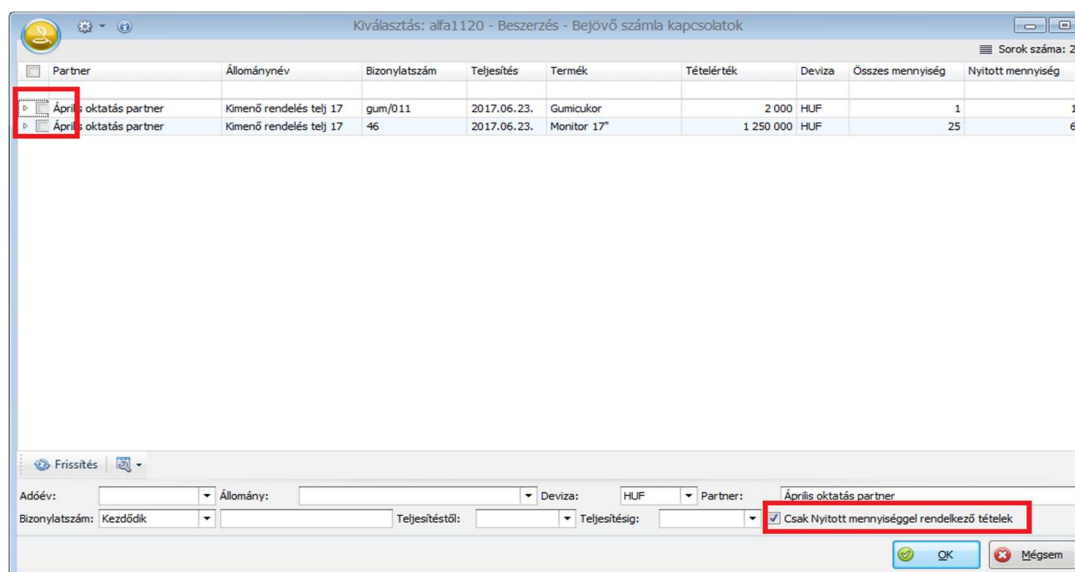
Funkció bővítés: Bejövő számláknál tételenként a Beszerzés modulban rögzített tételek hozzáadása (a pénzügyi tétel sor rögzítése után). Beszerzési tétel hozzáadása előtt a számlán az adott partner megadása is szükséges (a számlán megadott partnernek legyen a Beszerzés modulban teljesített rendelése).



TÁJÉKOZTATÓ A CCN V2017.9 VERZIÓHOZ

Változások a V2017.8.1 verzió kiadása után

Az Új adat megnyomása után egy összerendelést támogató felület nyílik meg, amelyen az összekapcsolható bizonylatok előszűrésre kerülnek.

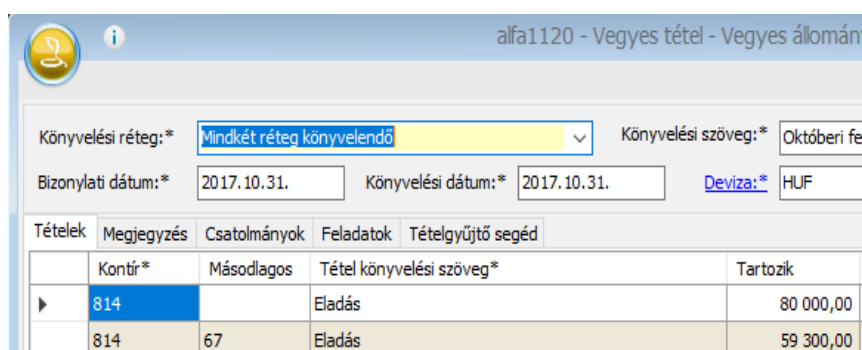


Nyitott tétel a még nem számlázott beszerzési tétel (vagy nem teljes mennyiségben számlázott). Mennyiség megadására is van lehetőség amennyiben nem a teljes beszerzési tétel került számlázásra. A kívánt tételt kipipálva a beszerzési tétel a szállító számla kijelölt tételsorához kerül a beszerzési tételek fülön. Ott a Megnyitás gombbal lehet a mennyiséget módosítani.

Funkció bővítés: Banki kivonat \ Import előtét-dialog alkalmazása. Az előtét feladata, hogy láthatóvá tegye a betellőzött állomány tartalmát, mielőtt a feldolgozás elkezdődne.

Funkció bővítés: Ha több saját bizonylatszámot tartalmazott egy utalás közleménye, azokat eddig szóközzel kellett elválasztani, hogy felismerje őket a program. A bizonylatszámokat most már bármilyen karakterrel el lehet választani egymástól (pl. vessző, pontosvessző stb.).

Funkció módosulás: A másodlagos főkönyvi számlaszámra történő könyvelésének feladási algoritmus módosításra került. Ez által áttekinthetőbbé vált az elsődleges és a vele szemben könyvelt másodlagos főkönyvi számlaszámok szerinti könyvelés megtekintése:



Javítás: Korábbi bejövő számla importnál a partner adószámát nem emelte be a program automatikusan. Javítás hatására mostantól az aktuális adószámát emeli be a partnernek nem a bizonylaton tároltat.

Javítás: A CIB Üzleti terminál 7.0.7.0 -MT940-es verziójában a banki költségeket a bankszámla import funkciója egyéb tételként ismerte fel, ez javítva lett.

Funkció bővülés: A kötelezettségek banki tétel sablonként való megadásának lehetősége. Banki tétel rögzítésénél ha bekapcsoljuk a kötelezettséget, meg kell adni a kapcsolódó költségvetési számlát. Ezután a banki kivonat import funkció a költségvetési számlára utalt/visszautalt összeget a sablon alapján is ki tudja kontírozni. A költségvetési kötelezettség elsőbbséget élvez, az import funkció csak akkor használja az ilyen sablont, ha nem talál kapcsolódó kötelezettséget.

Készletkezelés

Funkció bővülés: Karbantartás \ Árkorrekciós költségtípusok rögzítésekor megadható a felosztás alapja. Ez alapján lehet Érték, Nettó súly, Bruttó súly szerinti felosztást hozzárendelni az adott költségtípushoz. Ha értéket adunk meg, a tételek értéke alapján osztja meg az adott költséget, ha súly szerinti felosztást választjuk, a tételek súlya alapján van a költség megosztás.

Lekérdezés építő

Új felhasználói lekérdezések érhetőek el:

Új lekérdezés: **ÁFA kigyűjtés összehasonlítás:** A lekérdezés működését itt olvashatja: <http://help.cobra.hu/index.php/2017/11/09/afa-kigyujtes-osszehasonlitas/>

Új lekérdezés: **Főkönyv áttekintő:** Hamarosan elérhető a help.cobra.hu honlapon a Letöltések - letölthető lekérdezések között a működés leírása.

Számlakészítés

Funkció bővülés: Számlamásolat küldése email mellékletként: A Karbantartás \ Számla email küldési beállítások ablak bővült csatolmányok küldése opcióval. Ennek beállításával ha adtunk meg a számlához csatolmányt akkor azt is elküldi a számla másolat mellett emailben.

Javítás: Jóváíró számla véglegesítési probléma. Számla-számlatétel jóváírás részénél a kiválasztott tételnél hiába került megadásra a termék lejárat ideje (sorozatszám) nem engedte rögzíteni, mert sorozatszámot kért. Jelen verziótól, programmódosítás hatására, ez a funkció javításra került úgy, hogy jóváírásakor az azonosítóval rendelkező tétel bevételezéséig visszanyúl a program és az ott megadott lejárat dátumot használja fel a visszavételezéskor.

Iktatás

Funkció módosulás/bővítés: Számla érkeztetés funkció módosítása: A jelenlegi funkcionalitás megtartása mellett további három csoport adható hozzá az ellenőrzési szinthez: „Kontroller” vagy „Csoportvezető” vagy „Projekt manager” jóváhagyási igény is megadható. Ezen csoportok mindegyikénél megadható egy-egy alapértelmezett jóváhagyó személy, aki mindenképpen megkapja a feladatot. Lehetőség van az érkeztetési folyamat elején, esetleg is meghatározni/módosítani az adott szinthez tartozó jóváhagyókat amellet, hogy az előre beállított jóváhagyókat automatikusan beemeli a program az érkeztetésre.

Javítás: Érkeztető tömb paraméterezésénél pü-i. állományok év szerinti szűrésének lehetősége. Főmenü/Iktatás/Bejövő számla érkeztető állományok menüpont alatt, az érkeztető tömbhöz tartozó adóévnel az összes pénzügyi állomány megjelent, nehézkes volt a szűrés, illetve a megfelelő állomány kiválasztása a listából. Jelen verziótól, programmódosítás hatására, ez a funkció javításra került, így már kiválasztott adóévhez szűrten jelennek meg a kapcsolódó pénzügyi állományok.

CRM

Funkció módosulás: Partner új kommunikációs csatorna megadásakor a szerkesztés gombra kell kattintani, ekkor feljön egy új ablak, aminek a segítségével bővíthetők a partner kommunikációs csatornái.

Értékesítés

Funkció bővítés: Bizományos nyilvántartás: Megadható a Partnerek \ Partner ablakban az egyéb adatok fülön a „Teljesítés átvevő raktár”.

Elérhetőségek	Kapcsolattartók	Ügynökök	Egyéb adatok
Kommunikációs nyelv:	magyar		
Jövedéki engedélyszám:			
GLN:			
Teljesítés átvevő raktár:	Raktár 2		

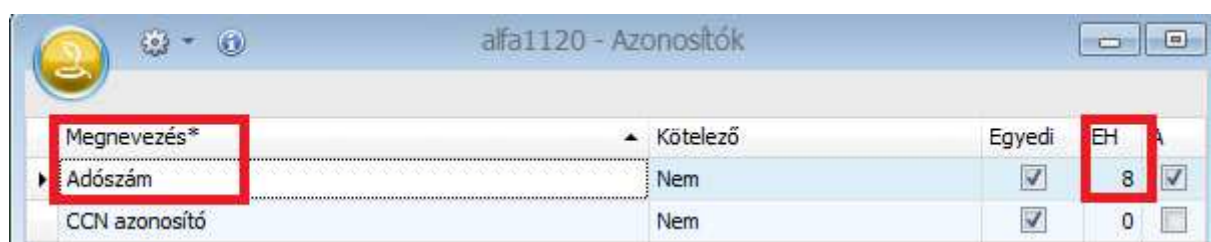
Bizományosi értékesítés esetén érdemes minden bizományos partnerünknek létrehozni külön raktárat. Így egy adott partnernél lévő bizományba adott készleteinket tudjuk könnyen áttekinteni. Amennyiben a partnernél megadtuk a Teljesítés átvevő raktárat, az Értékesítés modulban a Véglegesített teljesítések adott partner esetében elvégzi a részére bizományba átadott tételek nyilvántartását. Saját raktárunkból készít egy kiadási bizonylatot, a bizományosi raktárba pedig elvégzi a bevételezést megfelelő paraméterezés esetén.

Változások a V2017.8.1 verzió kiadása után

Törzsadatok:

Javítás: A Törzsadatok \ Szabvány \ Országok menüpontra lépve előfordulhatott, hogy a hibaüzenettel leállt a program, ez javítva lett.

Funkció bővítés: Adószám ellenőrzés törzsszám alapján. Problémát jelentett, hogy a program nem jelzett, ha a partner felvitelkor az első 8 karakter még egységesen lehetett rögzíteni, de az áfakódot és a területi adóhatósági kódot már nem, így az adott partnert kétszer lehetett felvinni. Emiatt bővült a **Partner \ Azonosítók** paraméterezése egy új oszloppal a „Szövegrészletre vizsgált egyediség hosszával” (EH). Itt megadható, hogy hány karakterig ellenőrizze az adott azonosító egyediségét.



Feladatkezelő:

Funkció bővítés: A feladatkezelő felületen is elérhetővé vált a gyűjtő szerinti keresés. Amennyiben a feladathoz kapcsolódó bizonylaton valamilyen gyűjtő lett megadva akkor szűrhetőek e szerint a feladatok is.

Vezetői információs rendszer:

Funkció bővítés: CashForecast: Értékesítési és beszerzési rendelések bizonylatfejébe (értékesítés – rendelésekben egyéb adatok között) bevezetésre kerül egy új mező, a „Pénzügyi teljesülés átfutási ideje”, melyben napokban kifejezve megadható, hogy várhatóan mennyivel később történik meg az egyes rendelések tételsorainak pénzügyi teljesítése, azok szállítási határidejéhez képest. Ezzel a megoldással egyszerre lehet figyelembe venni, a számlázás átfutási idejét, a halasztott fizetés határidejét és az esetlegesen ismert csúszásokat, vagyis egy rendelés tételeinek határidejei egy mozdulattal eltolhatók a CashForecast kimutatásban, a megadott átfutási idővel. Amennyiben a bizonylat fejében megadásra került a „Várható pénzügyi teljesülés” dátuma, akkor ennek a mértéke a mérvadó, a bizonylat tételei egységesen ezen a dátumon fognak megjelenni a CashForecast kimutatásban. Ezen mező értéke alapértelmezésként üres. A két funkció egyszerre viszont nem lesz használható, az egyik kitöltése esetén a másik inaktívvá válik, kizárva ezzel a téves paraméterezés lehetőségét.

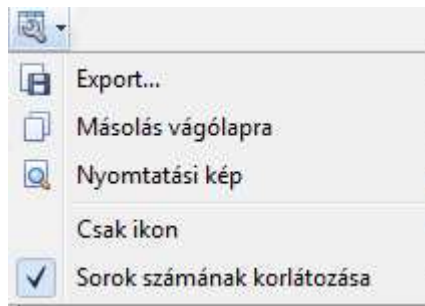
Funkció bővítés: CashForecast: Cobra.Admin programban a Beállítások \ Rendszer lista bővült a Vezetőinformáció.CashForecast.RendelésTeljesítésSzámlaNélkül megnevezésű sorral. Ennek alapbeállítása 1-es érték, de a 0-s értéket választva a CashForecast funkció működése módosítható. Amennyiben olyan véglegesített státuszú teljesítés (beszerzés vagy értékesítés modulban) van amelyhez már előkészített számla kapcsolódik, akkor új sorok keletkeznek a CashForecast-ban. Értékesítés esetén „Értékesítési rendelés teljesítés alatt”, beszerzés esetén (ha a beszerzési tételekhez hozzá lett rendelve az adott tétel a számlán) pedig „Beszerzési rendelés teljesítés alatt” néven. Ha az eredeti Rendelés bizonylaton módosul a „Pénzügyi teljesülés átfutási ideje” az újonnan létrejött sorok dátuma is módosul. A Bejövő és Kimenő számlákhoz csak akkor kerül át a rendelés ha a hozzájuk kapcsolódó számlákat véglegesítjük.

TÁJÉKOZTATÓ A CCN V2017.9 VERZIÓHOZ

Változások a V2017.8.1 verzió kiadása után

DevExpress átállítás:

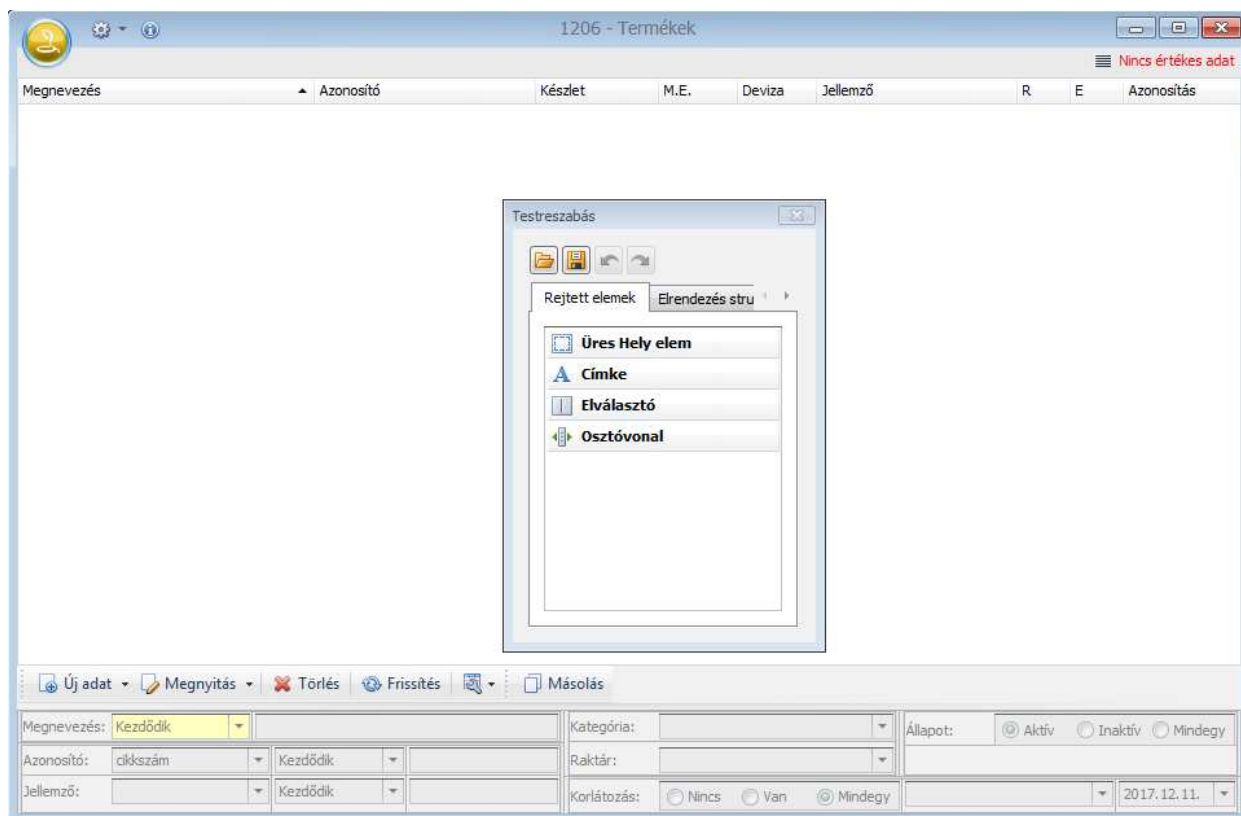
Partner ablakban régen a jobb klikkre jött elő az export és sorok számának korlátozása funkció, most ikonként látszódik az alsó sorban.



Termék tallózó és Termék ablak DevExpress-ítése:

Lehetőség van a régi termék tallózó ablak használatára. Ennek elérése: Cobra.Admin programban Beállítások – Rendszer. Rendszerbeállításokon belül a Termék.TermékTallózóFelület.Elavult beállítást kell Igen (1-es érték) értékre állítani.

Az modernizált Termék tallózóban u.azokra tudunk szűrni a Termékeink között mint az elavultban. Újdonság, hogy a szűréseket tartalmazó menüben a jobb egérgomb lenyomása után az Elrendezés teszterszabására kattintva lehetőségünk van testre szabni magunknak (átrendezés, szűrési feltétel elrejtése) a szűréseket. Ez nem csak a Termék tallózó dialogra érvényes, hanem az összes DevExpress átállítás miatt modernizált tallózó dialogra (pl: Partnerek, Feladatkezelő).

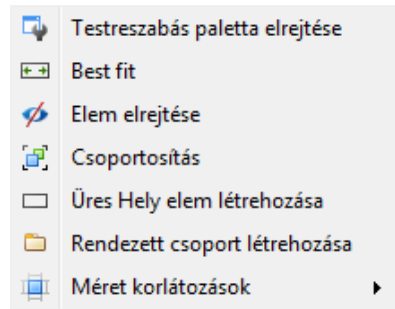


Ha át szeretnénk rendezni a szűréseket, a fogd és vidd módszerrel kattintsunk az adott szűrési feltételre és a bal egérgombot lenyomva hagyva helyezzük át a kívánt területre.

TÁJÉKOZTATÓ A CCN V2017.9 VERZIÓHOZ

Változások a V2017.8.1 verzió kiadása után

Ha pl. az Azonosító szerinti keresést nem szeretnénk látni az egérrel rápozicionálva a jobb egérgomb lenyomása után a következő ablakot kapjuk:



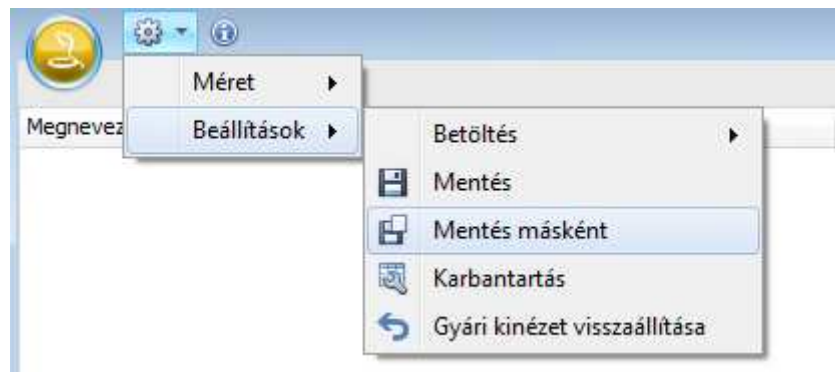
A „Elem elrejtése” opciót választva eltűnik a látható keresési feltételek közül.

A Testreszabás ablak Elrendezés struktúra fülén így átkerül a Rejtett elemek listájára, onnan szintén a fogd és vidd módszerrel visszahelyezhetjük a látható csoportok közé a kívánt helyre.

További hasznos funkció:

Átnevezés: átnevezi az adott keresési feltételt

Amennyiben megfelel az átrendezett keresési beállítás, akkor a Termék tallózó ablak bal felső sarkában található fogaskerékre kattintva mentjük el másként adott beállítás névvel (pl. saját)



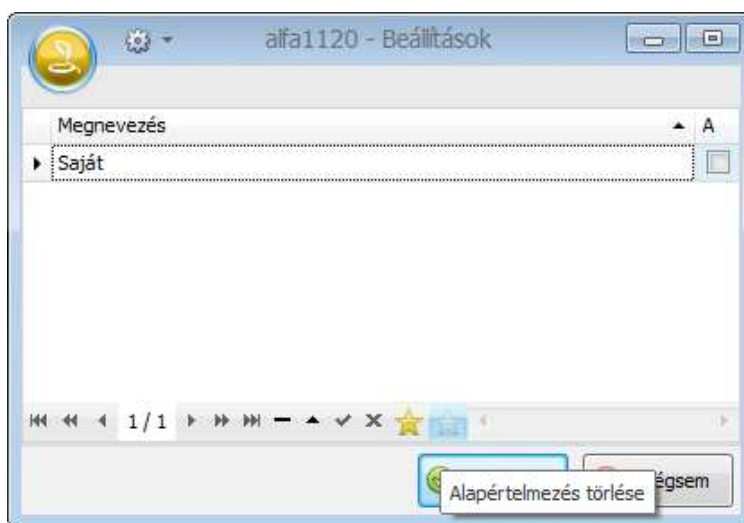
TÁJÉKOZTATÓ A CCN V2017.9 VERZIÓHOZ

Változások a V2017.8.1 verzió kiadása után

Ugyanitt a Karbantartásra kattintva megjelenik a mentett beállítások között, ahol ha szeretnénk, hogy innentől mindig így jelenjen meg a Tallózó ablak tegyük ezt alapértelmezzetté.



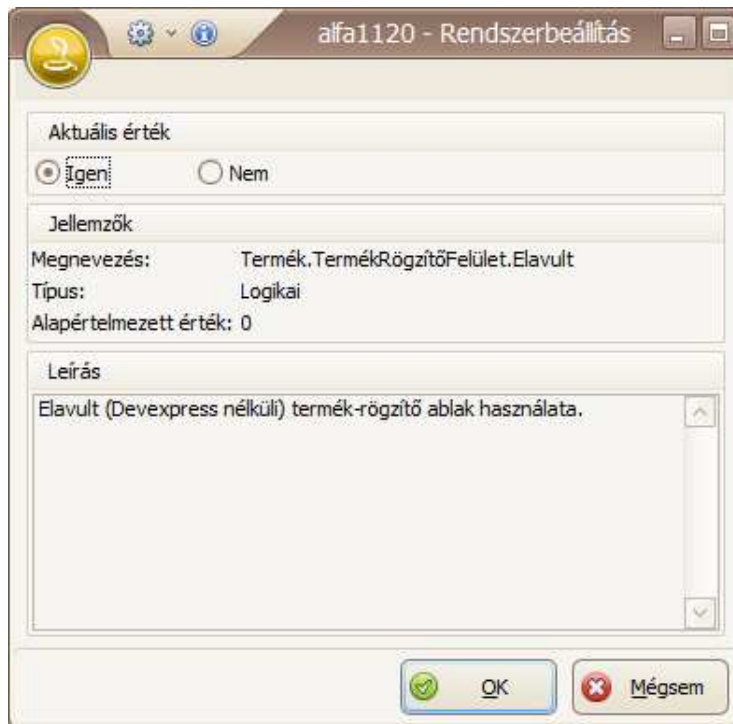
Ha nem szeretnénk a módosított beállításokat alkalmazni bármikor visszatérhetünk a gyári beállításokhoz a Gyári kinézet visszaállításával vagy az alapértelmezés törlésével az üres csillag ikonra kattintással.



TÁJÉKOZTATÓ A CCN V2017.9 VERZIÓHOZ

Változások a V2017.8.1 verzió kiadása után

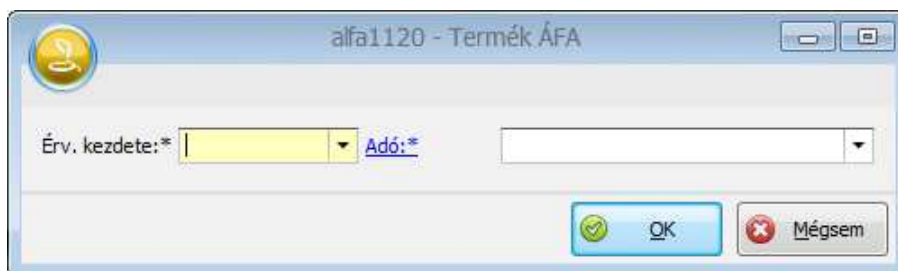
Megújult a **Termék rögzítő / nyilvántartó** felület is. A Cobra.Admin program Beállítások – Működés – Rendszer indításával a Rendszerbeállítások között a Termék.TermékRögzítőFelület.Elavult Igen (1-es) értékre állításával vissza lehet térni a régi DevExpress-s felület nélküli Termék ablakhoz.



Az új felületen eltűntek a Karbantartó gombok.



Ezek helyett ahol szükséges az adott állomány elérése módosításra, annak nevére kattintva hivatkozással érthető el:



Példánkban, ha új Áfa kulcsot szeretnék rögzíteni akkor az Adó:* felírra kattintva nyílik meg ennek lehetősége.