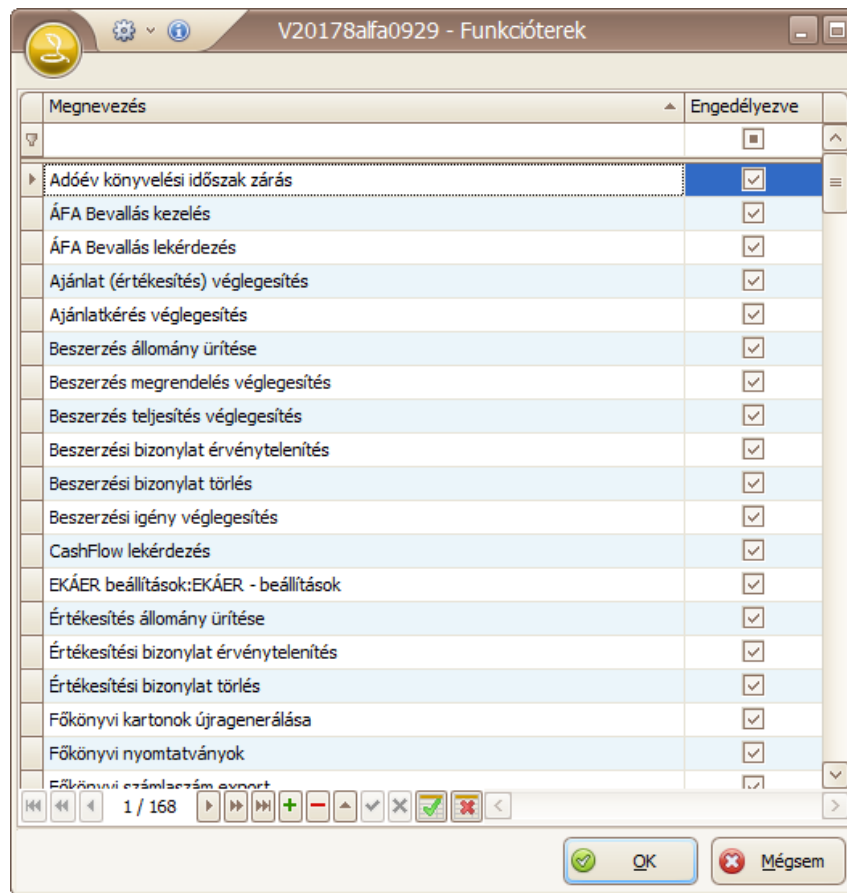


Változások a V2017.7 verzió kiadása után

### Cobra.Admin alkalmazás

**Funkció módosítás:** Funkcióterek ablak szerkezet megváltozott, új technológia került bevezetésre az adatok kezelésére.






A mintán a pozíció kijelző mezőben a 1/168 jelzi, hogy a mintaállomány 168 tételből áll, és az ablakban a kijelölés a 1. tételen van.

Az egér mutatóját a kiválasztandó ikon fölé helyezve, a program megjeleníti az ikon hatására indítható művelet nevét. Balról jobbra haladva az alábbi műveletek indíthatók(3).

- **Első:** a kijelölés legyen az első tételsoron.
- **Előző lap:** a kijelölés egy lapnak megfelelő mennyiségű tétellel lépjen vissza. (A program annyi tételt tekint egy lapnyi mennyiségnek, amennyi az ablakban látható.)
- **Előző:** a kijelölés lépjen az előző tételsorra.
- **Következő:** a kijelölés lépjen a következő tételsorra.
- **Következő lap:** a kijelölés egy lapnak megfelelő mennyiségű tétellel lépjen tovább.
- **Utolsó:** a kijelölés lépjen az utolsó tételsorra.
- **Hozzáadás:** az állomány végén nyíljon meg egy új sor egy új tétel felvételéhez.
- **Törlés:** a kijelölt tételsor törlése.
- **Szerkesztés:** belépés a kijelölt tételsorba, illetve megnyitás szerkesztésre.
- **Szerkesztés vége:** a tételsor mezők szerkesztésének befejezése.

## TÁJÉKOZTATÓ A CCN V2017.8 VERZIÓHOZ

Változások a V2017.7 verzió kiadása után

-  **Szerkesztés megszakítása:** hatására új sor szerkesztés esetén az új tételsor törlésre kerül az ablakból, a módosítási céllal szerkesztett tételsor a szerkesztés előtti állapotra visszaáll.
-  **Mind engedélyez:** Az összes jelölő mező egyszerre történő kijelölése.
-  **Mind letiltva:** Az összes kijelölés egyszerre történő megszüntetése.

### CobraConto.Net alkalmazás

#### Partner

**Javítás:** Partner kapcsolattartó törlés. A partner kapcsolattartót nem lehet törölni, ha már szerepelt a kapcsolattartó egy számlán. Jelen verziótól, programmódosítás hatására, ez a funkció javításra került.

**Javítás:** Kapcsolattartóhoz nem lehet jellemzőt rögzíteni. Kapcsolattartóhoz nem lehet jellemzőt rögzíteni, mert a jellemző törzsadat szerkesztésénél nem jön fel a kapcsolattartóhoz rögzítési lehetőség. Jelen verziótól, programmódosítás hatására, ez a funkció javításra került.

#### Pénzügy

**Javítás:** Bejövő számla esetén az Árfolyam mezőbe állva és F9-re kattintva még F5 billentyűre is kattintani kellett, hogy megfelelő értéket mutassa a browser. . Jelen verziótól, programmódosítás hatására, ez a funkció javításra került, úgy hogy akkor tölti fel magát a megfelelő értékkel, ha a hívó legalább a forrás- és cél devizát, valamint az árfolyam típust megadta.

#### Beszerezés

**Javítás:** Beszerzés állapot megjelenítési probléma a jelentkezett a browser-ben. A V2017.7-es verzióba bekerült megrendelés állapot kezelés funkcionál, a rendelés browser-ben minden korábbi teljesített rendelést teljesítetlennek mutatott. Abban az esetben, ha megnyitásra került egy sor, majd OK gombbal újból rögzítve lett, a browser állapot átváltott teljesítettre. Sok rendelés esetén ez nehézkes használatot okozhatott. Jelen verziótól, programmódosítás hatására, ez a funkció javításra került.