

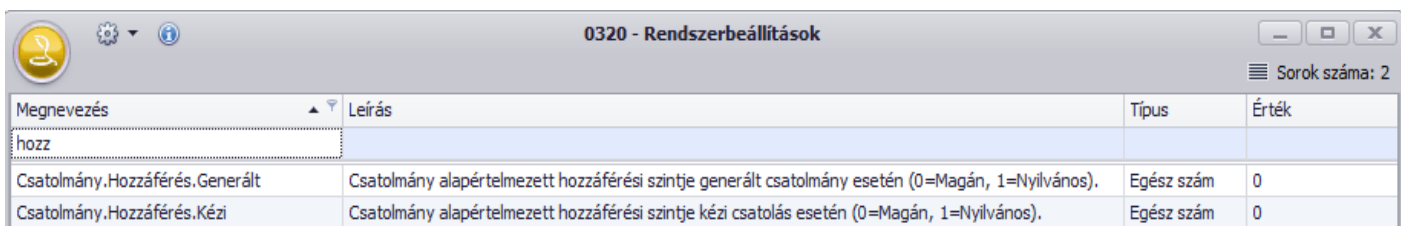
## TÁJÉKOZTATÓ A CCN V2019.3 VERZIÓHOZ

Változások a V2019.2.2 verzió kiadása után

### CobraConto.Net alkalmazás

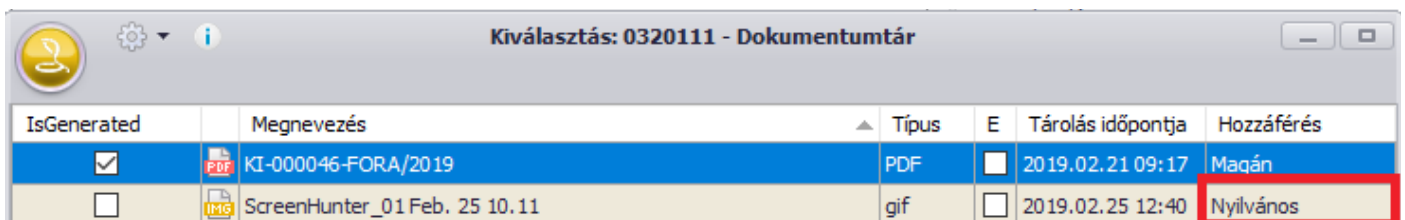
#### Dokumentumkezelés



**Funkcióbővülés:** Cobra.Admin – Beállítások - Rendszer - Szabályozható a létrehozott új csatolmány hozzáférési szintje. Generált és kézi csatolmányok esetén állítható az alapértelmezett hozzáférési szint: Magán vagy Nyilvános. Alapértelmezett értéke: 0 érték, tehát Magán.



Megnevezés	Leírás	Típus	Érték
hozz			
Csatolmány.Hozzáférés.Generált	Csatolmány alapértelmezett hozzáférési szintje generált csatolmány esetén (0=Magán, 1=Nyilvános).	Egész szám	0
Csatolmány.Hozzáférés.Kézi	Csatolmány alapértelmezett hozzáférési szintje kézi csatolás esetén (0=Magán, 1=Nyilvános).	Egész szám	0

**Funkcióbővülés:** Csatolmányok hozzáadásakor megjelennek a nyilvános státuszú dokumentumtár elemek is (más modulban vagy más objektumban rögzítettek is).

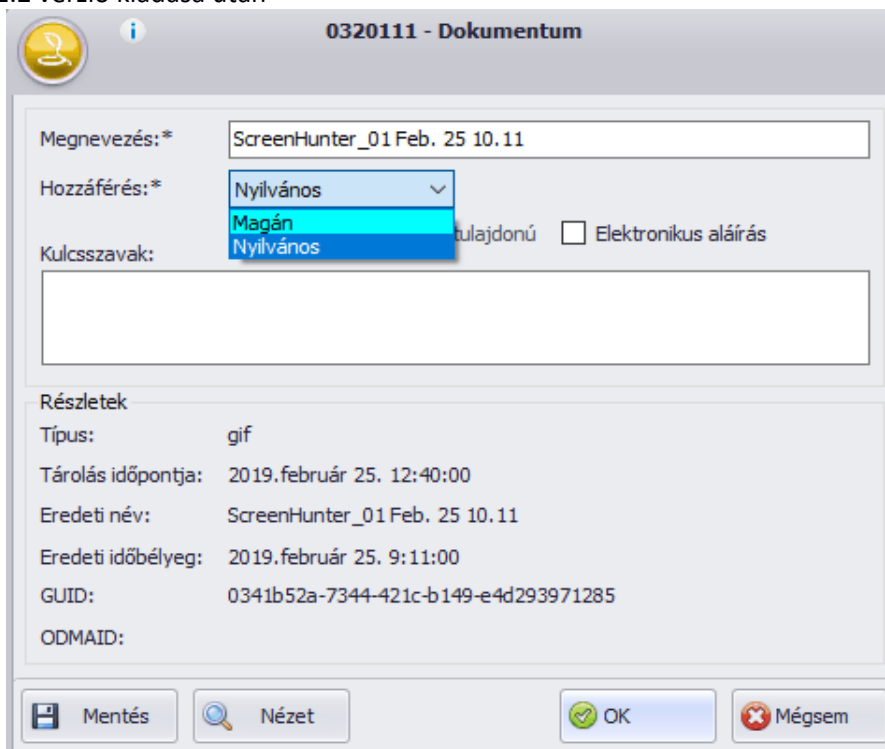


IsGenerated	Megnevezés	Típus	E	Tárolás időpontja	Hozzáférés
<input checked="" type="checkbox"/>	 KI-000046-FORA/2019	PDF	<input type="checkbox"/>	2019.02.21 09:17	Magán
<input type="checkbox"/>	 ScreenHunter_01 Feb. 25 10.11	gif	<input type="checkbox"/>	2019.02.25 12:40	Nyilvános

Csak a csatolmány eredeti rögzítési helyén lehet változtatni a hozzáadott csatolmány, Magán v. Nyilvános státuszát:

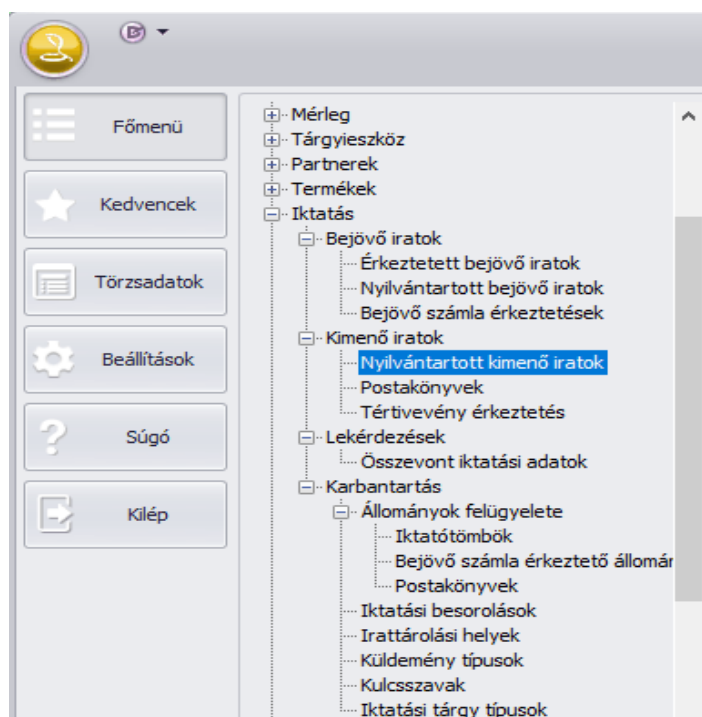
## TÁJÉKOZTATÓ A CCN V2019.3 VERZIÓHOZ

Változások a V2019.2.2 verzió kiadása után



## Iktatás

**Funkciómódosulás:** Letisztult az Iktatás modul menüje. A többi modul felépítéshez hasonló módon a Karbantartás – Állományok felügyelete alá kerültek az Iktatási állományok kezelése funkciók. Az Összevont iktatási adatok a Lekérdezések menüpont alatt érhető el a jövőben változatlan funkcionalitással. Külön menüpontot kapott a Bejövő iratok (Érkeztetett bejövő iratok, Nyilvántartott bejövő iratok, Bejövő számla érkeztetések alpontokkal); Kimenő iratok (Nyilvántartott kimenő iratok, Postakönyvek, Tértivevény érkeztetés alpontokkal):



## TÁJÉKOZTATÓ A CCN V2019.3 VERZIÓHOZ

Változások a V2019.2.2 verzió kiadása után

**Funkciómódosulás:** Új, DevExpress alapú felületet kaptak a Karbantartáson belül az Iktatási besorolások, Irattárolási helyek, Küldemény típusok, Kulcsszavak, Iktatási tárgy típusok ablakok. Működésükben nincs változás.

**Funkciómódosulás:** Az Érkeztetett bejövő iratoknál átkerült, Nyilvántartott bejövő iratokba, -Nyilvántartott kimenő iratok ablakokba bekerült az állományok közötti áthelyezés és mozgás (a felső részből az esemény indító gombok közé).


**Javítás:** Karbantartás – Állományok felügyelete – Iktatótömbök – Új Érkeztető tömb rögzítésekor hibaüzenet jelent meg, csak ez után lehetett rögzíteni. Ez javításra került.

**Javítás:** Kimenő iktatás esetén a számla import funkció nem megfelelően működött, ez javításra került.

**Funkcióbővülés:** Bejövő számla érkeztetés rögzítésnél bekerültek a Feladat és Jellemzők funkciók az Események fül mellé.

**Funkciómódosulás:** Bejövő számla érkeztetésben, ha törölt státuszú lesz a bizonylat, adatbázis szinten törölődnek a generált feladatok. A kiadott feladatokban, a törölt állapotra szűrésben sem jelennek meg.

**Funkcióbővülés:** Bejövő számla érkeztetésben ha Törölt vagy Meghiúsult státuszt kap egy kapcsolódó feladat, a pénzügyben már rögzített előkészített bejövő számla automatikusan törölődik.

**Funkcióbővülés:** Bejövő számla érkeztetésben bizonylat rögzítésnél lehetőség van a korábban rögzítettek közül importálni. Az importálás a számlaképpel együtt történik (alapértelmezett csatolmány). Az importálás a bal felső sarokban található  ikonra való kattintással indítható.

### Munkalap

**Funkcióbővülés:** Egyszerűsített munkalap készítésekor, a még nem lezárt státuszú munkalapon lehetőség van további raktármozgás importjára. Lezárt státusz esetén nem lehet már importálni.

### Feladatkezelés

**Javítás:** Kiadott feladatoknál a tervezett időpont megadása felülírta a tényleges időpontokat, ez javításra került.

### Beszerezés

**Javítás:** Előkészített megrendelés nyomtatási kép funkció nem működött, ez javításra került.

## Értékesítés & Számlakészítés

**Funkcióbővülés:** Értékesítési típusú bizonylatok rögzítésekor (ajánlat, rendelés, teljesítés, számla) megjeleníthető, a tételsorban az adott termék azonosítója. Használatával hasonló nevű termékek pontosabb azonosítása lehetséges. Beállítása: Cobra.Admin – Beállítások – Rendszer – Értékesítés.Bizonylattétel.TermékazonosítóKijelzés. Alapértelmezetten 0 értéken van, tehát nincs bekapcsolt állapotban a funkció.

## Pénzügy

**Javítás:** Számlakészítésből generált kimenő számlánál hiába volt beállítva EU tagállam vagy Egyéb típusúra az ügylet, és volt külön kontír szám is megadva a Vevő naplóban is ezeknek, az alapértelmezettnek beállított ügylet típus szerint kontírozta a fejkontírt. Ez javításra került.

**Javítás:** Amennyiben eltért az előleg számla kelte és könyvelési dátuma a generálódott „Előleg átvezetés” vegyes tételében a számla kelte került könyvelési dátumba. Ez javítva lett.

## Számlakészítés

**Javítás:** Ha áfa kulcsban 0%-ék szerepelt, nem lehetett előleg számlát rögzíteni az előleg átvezetés bekapcsolt állapotában, ez javítva lett.